

Mnożenie przez 7

Nazwa: _____

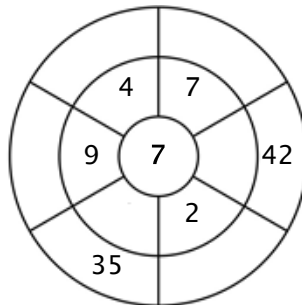
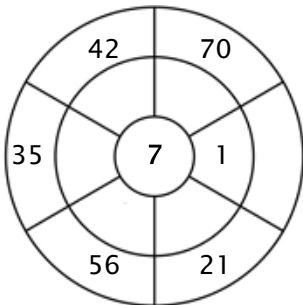
Ćwiczenie 1:

Pokoloruj wszystkie pola, które są rozwiązaniami tej tabliczki mnożenia.

28	42	63	63	70
65	14	7	56	23
35	22	35	19	21
86	3	56	44	33
49	14	9	28	42

Ćwiczenie 2:

Aby uzyskać liczby zewnętrzne, uzupełnij okrąg mnożąc liczbę w środku przez pierścień środkowy.



Ćwiczenie 3:

Wpisz właściwy produkt.

a) $7 \times 2 = \underline{\quad}$

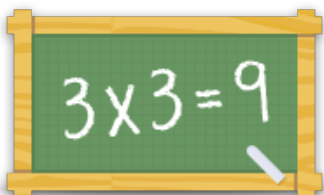
b) $7 \times 10 = \underline{\quad}$

c) $7 \times 8 = \underline{\quad}$

d) $7 \times 1 = \underline{\quad}$

e) $7 \times 5 = \underline{\quad}$

f) $7 \times 4 = \underline{\quad}$



Więcej arkuszy, gier i ćwiczeń:

www.tabliczkamnozenia.pl